

エンジンオイル交換時期お知らせ機能

オイル交換時期になるとブザーが鳴り、OIL ランプが「点滅」します。

※ティラーハンドル仕様の場合はブザーのみの機能となります。



オイルランプが点滅します。

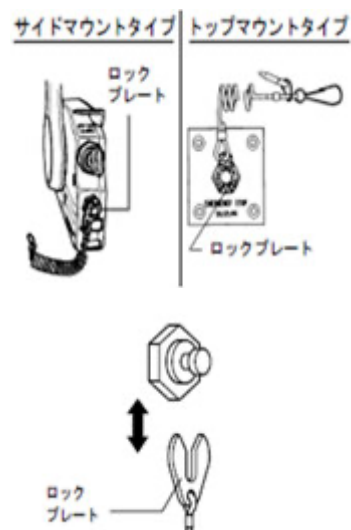
※エンジンオイル交換お知らせ機能対象機種：DF40～300

※お知らせのタイミング：初回 20 時間、2 回目はお知らせ機能解除後 80 時間、3 回目以降はお知らせ機能解除後 100 時間後となります。

※お知らせ機能のランプ：オイル警告ランプはイグニッションスイッチ ON 状態でエンジン停止/始動中に関わらず点滅します。

※お知らせ機能のブザー：オイル警告ブザーはイグニッションスイッチ ON 状態でエンジン停止状態のみでブザーが鳴り、お知らせする。

お知らせ機能解除の方法



【DF40～250】

- (1) エンジンオイルを速やかに交換して下さい。
- (2) エンジンを停止、エンジンキーを ON にします。
- (3) エマージェンシースイッチのロックプレートの抜き・差しを 10 秒以内に 3 回行います。
- (4) キャンセルが正しく行われるとブザーが長音 1 回鳴ります。

例. 年間使用時間 約300時間(週2回(土、日)1日6時間)陸上保管 の場合

定期メンテナンス

1年毎

エンジンオイル交換

エンジンオイルフィルタ交換

ギアオイル交換

グリスアップ

中期メンテナンス

3～4年毎

アノード交換

インペラ交換

燃料フィルタ交換

スパークプラグ交換

ビルジポンプ

長期メンテナンス

5～6年毎

サーモスタット交換

バッテリー

リモコンケーブル

油圧ステアリングケーブル

燃料ホース

プライマリポンプ

タイミングベルト

スズキ船外機定期点検項目

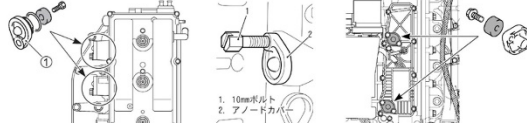
エンジンオイル点検・交換

■100時間又は6ヶ月交換



エンジン・アノード点検交換

■新品の大きさの2/3ぐらい減ったら交換



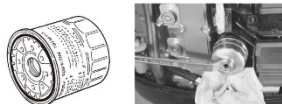
サーモスタット点検

■異物噛み込み点検



オイルエレメント交換

■200時間又は1年交換

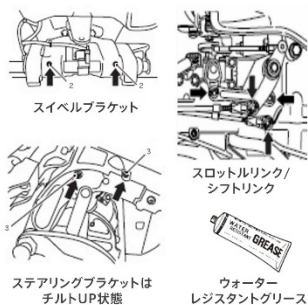


プラグ交換

■100時間又は6ヶ月交換



給油・グリスアップ



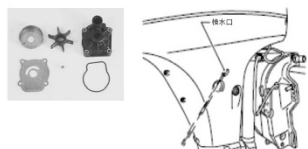
燃料系統・フィルター



■1,000時間毎に交換 ■2年(400時間)毎に交換

冷却系統点検

■200時間又は1年毎



アノード・トリムタブ点検交換

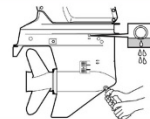
■新品の2/3減っていたら交換



ギヤオイル点検・交換

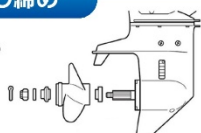
●注入したギヤオイルがオイルレベル穴から出はじめたら、オイルレベルプラグを締め付けてください。

●10分程度経過後、オイルレベルを点検



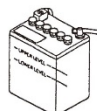
ボルト&ナット増し締め

■プロペラナット増し締め



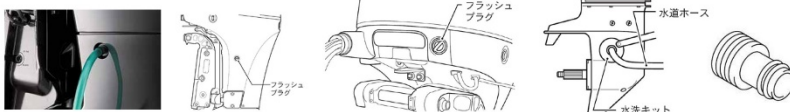
バッテリー点検

■比重点検
■ターミナル点検



フラッシュキット

■チルトダウン状態で水流します



エンジンオイル・ギヤオイル・フラッシュキット



●エンジンオイル
SAE 10W-40/FCW

●ギヤオイル
SAE 90,API GL-5



●フラッシュキット
~140ps

点検整備



Way of Life!

出港前に十分な暖機運転をしてください。
エンジン停止前に数分間のアイドリング運転をしてエンジンの冷却をしてください。
運転後は船外機外装と冷却水通路の水洗いをしてください。
船外機をチルトアップして保管する場合は、エンジン内の冷却水が排出されるのを数分間待ってからチルトアップをしてください。

メンテナンス
キット



ガソリンは長期間燃料タンクに入れておくと変質し、エンジン不調の原因になります。
常に水やゴミの混入がない新しいガソリンを使用してください。

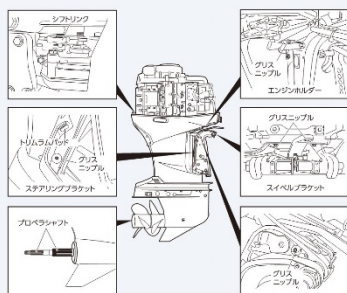


65900-98J00
燃料フィルター

65910-98J00
エレメントセット


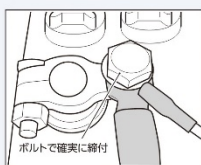
各部のスムーズな作動を確保するために、摺動部やグリスニップルへ定期的に給脂をしてください。
「スズキ ウォーターレジスタントグリス EP2」を使用してください。

99000-25350-001

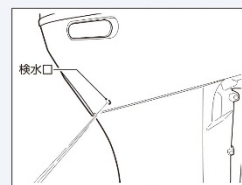


適正サイズのプロペラを選択してください。プロペラ翼の曲がり、欠け、傷がないか? 点検をしてください。

バッテリーケーブルはバッテリー端子に確実に締め付けられているか? 点検をしてください。



検水口から冷却水が出ているか? 排水状況の確認をしてください。



エンジンオイルは、エンジン性能と寿命に大きな影響を与えます。
使用前にオイル量と汚れの確認をしてください。

・エンジンオイル
初回使用20時間その後は運転100時間又は使用6ヶ月毎に交換してください。

・オイルフィルター
初回使用20時間その後は運転200時間又は使用1年毎に交換してください。



99000-79N12-M04
4サイクルエンジンオイル
10W-40 5L

船外機本体やアノードにFRP船用の船底塗料を塗らないでください。

アノードは腐蝕防止のため、こまめに点検をしてください。
アノード表面の汚れや付着物はワイヤーブラシで落とし、新品の大きさの2/3ぐらいまで減ったら、新しい物と交換をしてください。



スズキ純正「スズキアウトボードモーターギヤオイル」を使用してください。ギヤオイル交換時、レベルプラグとドレンプラグのガスケットは常に新品を使用してください。
初回使用20時間その後は運転100時間又は使用6ヶ月毎に交換してください。

99000-22B55 800ml

